

FCI Obedience szabályzat és irányelveinek változása 2022.01.01-től

Összefoglaló

- Az első változás, amit magyar nyelven nem módosítunk a feladatok értékelésének neve: pontozás. Azonban szeretnénk mindenkit tájékoztatni, amennyiben külföldre megy versenyre/vizsgára vagy az angol nyelvű szabályzatot olvassa, ott a kifejezést módosították. 2022.01.01-től „points” helyett „grade” kifejezés lesz angolul a feladat értékelésénél. Angolul így lesz kiírva: „The grades are from 0 and from 5 - 5½ - 6 to 10.” A magyar nyelvben megmarad a pontozás kifejezés.

Vezényszavak/második vezényszó/plusz vezényszavak

- OBED 1-es szinten a második vezényszó után -1 pont jár. És a legtöbb esetben ezt kell követni. Lásd 16.2.51 pontot a szabályzatban.

Két egyértelmű kivétel van:

– Egy második behívó vezényszó mindig, és minden szinten -2 pontot ér. A behívás az egyik legfontosabb vezényszó és minden helyzetben elsőre be kell tartani.

– A távolságkontrollnál az első extra vezényszó a pozícióban -2 pontot ér, még OBED 1-es szinten is. Ez következetesebbé teszi a gyakorlatok elbírálását, és egyéb változások is történtek az OBED 1-es szint távolságkontrolljának bírálatában a nagyobb engedékenység irányába.

– Mindkettő összhangban van azzal a politikával, hogy a hibákért levont pontok egyenlő alapon történjenek az egyes szintek és gyakorlatok során. A gyakorlatok egyre nehezebbek, de a levonások bizonyos hibáért ugyanazok. Mindig törekedtünk ezen gyakorlat követésére. Lásd 16.2. pont a szabályzatban (Gyakorlatok bírálata).

- Minden vezényszónak szóbeli utasításnak kell lennie, és megkülönböztethetőnek. Néhány gyakorlatban a kézzel megengedett a szóbeli vezényszó kíséretében, amikor a kutya a távolban van. (16.2.36. pont a szabályzatban)
- A nyakörv viselése, valamint a pórás használata egyértelműbben van meghatározva. Az élősködők elleni nyakörv viselése megengedett. Lásd 16.1 pont (12-13) a szabályzatban.
- Egy kéz érintés („hand touch”) megengedett a gyakorlat megkezdése előtt.
- Az akadályok maximális magassága alacsonyabb lett.
- Egy feladat kihagyása megengedett, lásd 16.1.2 pont a szabályzatban.
- A szabadon követés szövege pontosításra került. Egyértelműen meg lett határozva, hogy egy kicsi, de elkülöníthető távolságnak kell lennie a felvezető és a kutyája között. Lásd 16.1.28 pont és a 16.2.63 pont a szabályzatban.
- A vezényszavakra adott reakciónál és a távolságoknál figyelembe kell venni a különböző fajtákat és felépítésüket. Lásd 16.2.50, 27. oldal.
- A bírálat alapelvei le vannak írva. Lásd 16.2. pont a szabályzatban.

- A kutya önálló cselekedetéért – 3 pontot vonnak le. Lásd 16.2.67. pont a szabályzatban.
- A csoportos feladatoknál, nem diszkvalifikáljuk a párost, ha a kutya kimegy a ringből egyenesen a felvezetőhöz. Lásd 16.2.70. pont a szabályzatban.
- Általános benyomásnál, a pontozás akkor kerül meghatározásra, amikor a különböző bírók osztályozták az általános benyomást.
- Bóják megkerülése. Ez egy kísérlet arra, hogy a gyakorlat kevésbé viselje meg a kutya testét. És így, az egy bóját egy csoport bójával váltottuk fel (vagy hordóval), hogy ezzel egy szélesebb ívet kapjunk. A bójáktól való távolság szintén meghatározásra került, így szélesebb ívünk van: a közepes termetű fajtáknál akár fél méteres, nagyobb fajtáknál akár még egy méteres is. Ezek a mérések csak hozzávetőlegesek. A távolságok ezekben a gyakorlatokban (bóják megkerülése) OBED 1 szinten 10 méter, OBED 2-es szinten 15 méter, és OBED 3-as szinten 20 méter. OBED 2-es szinten a rövidebb távolságot az indokolja, hogy a kutyát ne ösztönözze a nagy sebesség, amikor az akadályhoz fut. A megállítást a 2.9-es és a 3.8-as gyakorlatokban mindkét esetben 2 méter.

Általános szabályok és irányelvek

- OBED 1: Egy második kiadott vezényszó csak -1 pont levonás minden gyakorlatban, ha a gyakorlat leírásában másképpen nem szerepel. Néhány kivétel van pl. a plusz behívó vezényszó azok -2 pont, és a távolságkontrollban az első plusz vezényszó a pozícióban. A legtöbb esetben és szinteken, a hibák pont levonása azonos.
- OBED 1 és 2: Javasolt, hogy a kutya viseljen nyakörvet a gyakorlatok során.
- Minden szinten: a csoportos gyakorlatok során a nyakörv viselése kötelező.
- Az élősködők elleni nyakörv viselhető a normál nyakörvvel együtt.
- A nemzetek döntése, hogy:
 - mikor léphet feljebb a kutya a következő osztályba, legalább 1 Kitűnő szükséges
 - mikor kötelező fellépnie a kutyának a következő osztályba
 - mikor maradhat, vagy esetlegesen léphet vissza egy szintet pl. idős (senior) kutyák 8 és 10 évesen.
- Nincs többé fém apport, az akadályugrás fém apporttal gyakorlat OBED 2-es szinten egy az OBED 3-as szintre felkészítő gyakorlattal lett helyettesítve. Bóják megkerülése, megállítást és akadályugrás (2.9. gyakorlat).
- Minden szinten (Bóják megkerülése...) az egy darab bóját egy bója csoportra cseréltünk (3-6), magasság 40-50 cm, és az átmérője 70-80 cm vagy egy ennek megfelelő hordó. A kutyák távolsága a bójáktól egyértelműen meghatározott, nem túl szoros fordulattal. A változtatások oka, hogy csökkentse a kutyák lábaira, és testére nehezedő megterhelést.
- Minden gyakorlatnál a felvezetőnek szóbeli vezényszót kell kiadnia. Kizárólag kézjel használata mindig hibának minősül. A bírónak hallania kell a vezényszót. Néhány gyakorlatnál megengedett a kézjel kiegészítve a szóbeli vezényszót, de ezeknek mindig szimultánnak kell lennie. Ha a kézjel megengedett, akkor az a gyakorlatban említésre kerül. A kézjel nem tarthat tovább a szóbeli vezényszónál.
- Az irányításos gyakorlatoknál, amelyeknél a kezdésnél megérintik a kutyát (és megmutatják az irányt a kezdőponton) a gyakorlat sikertelen, egy kéz érintés „hand touch” (a tenyeret) ugyanakkor megengedett. A kutyának kell megérinteni a felvezető kezét és nem a felvezetőnek a kutyát. Ez nem keltheti az iránymutatás benyomását.
- A szabadon követés részletesebb leírását a végrehajtás és a bírálat szempontjából a szabályzat tartalmazza.

- Néhány apró változtatás (többnyire enyhébb irányban) és pontosítások történtek az elbírálási szempontokban. Szintén egy erőfeszítés a következetesség felé.

OBED 1

Az OBED 1 kicsit rövidebb lett mivel néhány gyakorlat törölve /kombinálva lett. A bírálóat kissé engedékenyebb.

- 1.1 gyakorlat Ültetés csoportban egy percre, kutya vezető látszik.
A felvezető a kutyától 15 méterre távolodik el. A régi szabályzat szerint 25 méter a távolság.
- 1.2 gyakorlat Szabadon követés
A szorzó 4-re változik (3-ról).
- 1.3 gyakorlat Menet közben pozíciók (áll/ül/fekszik).
Csak egy gyakorlat a mostani kettő helyett. Új gyakorlat, ami felváltja az 1.3 és 1.5 gyakorlatokat. A bíró dönti el az aznapi pozíciót. Meghatározható a verseny vagy a szint kezdete előtt is.
Egy második vezényszó kiadása a pozíciónál (áll/ül/fekszik) a gyakorlat sikertelenségét jelenti. Ha rossz a pozíció, de a felvett pozíció és a gyakorlat egyéb elemei tökéletesek, 6 pont adható, de több nem.
Illetve, ha a kutya a helyes pozíciót megváltoztatja mielőtt a felvezető megfordul, de a gyakorlat minden egyéb eleme tökéletes, 6 pont adható.
Testjelért 1-5 pont vonható le (korábban 3-5 pont volt), az erősségétől és az időtartamától (hosszától) függően.
- 1.4 gyakorlat Behívás
A szorzó 4-re változik (3-ról). Plusz behívás vezényszóért – 2 pont levonás jár.
- ~~1.5 gyakorlat~~ Törölve és áthelyezve a menet közben pozíciók (ül/áll/fekszik) 1.3-as gyakorlatba.
- ~~1.6 gyakorlat~~ Előre küldés négyzetbe fektetéssel
□ 1.5 A második vezényszó - 1 pont levonás (csak OBED 1 szinten). Korábban - 2 pont volt. A gyakorlat sikertelen, ha a megállítási vagy a fekszik vezényszó harmadszor is kiadásra kerül.
- ~~1.8 gyakorlat~~ Távolságkontroll
□ 1.6 A szorzó 4-re változik (3-ról).
Ha a kutya kihagy két pozíciót a négyből, 5 pontnál több nem adható. Korábban a gyakorlat sikertelen volt, azaz 0 pont, ha a kutya kihagyott két pozíciót a négyből.
- 1.7 gyakorlat Új gyakorlat OBED 1 szinten. Az apport gyakorlat módosult akadályugrás és apport gyakorlatra. Csak úgy mint a 2.9-es gyakorlatban, de a fém apport fa apportra változott és a felvezető használhatja saját apportok. Az elbírálása itt is engedékenyebb, mint korábban.
- 1.8 gyakorlat Bója csoport/hordó megkerülése
A szorzó 4-re változik (3-ról). Az egy darab bóját egy bója csoportra módosították (3-6), magasságú 40-50 cm és az átmérőjük 70-80 cm vagy ezeknek megfelelő hordó.

1.9 gyakorlat Általános benyomás - Nincs változás, csak pontosítás.

OBED 2


- 2.1 gyakorlat Fektetés csoportban 2 percig, kutyavezető nem látható
A szorzó 3-ra változik (2-ről).
- 2.2 gyakorlat Szabadon követés kb. 1,5 - 2 perc
A szorzó 4-re változik (3-ról).
- 2.3 gyakorlat Menetközben áll/ül/fekszik - Nincs változás.
- 2.4 gyakorlat Behívás állítással
A szorzó 4-re változik (3-ról).
Minden vezényszó szóbeli utasítás. Kézjel használható kiegészítésként a szóbeli vezényszóval a megállításnál. Korábban vagy szóbeli utasítás vagy kézjel volt, nem mindkettő.
- 2.5 gyakorlat Irányított előre küldés fektetéssel és behívás - Nincs változás.
- 2.6 gyakorlat Irányított apport - Nincs változás.
- 2.7 gyakorlat Szagazonosítás
A szorzó 3-ra változik (4-ről).
- 2.8 gyakorlat Távolságkontroll - Nincs változás.
- 2.9 gyakorlat Akadályugrás és fém apport apportírozás törölve lett.
Új gyakorlat van helyette, mely felkészít az OBED 3 szint feladatára.
Bója csoport/hordó megkerülése, megállítási és akadályugrás. Szorzó 4.
A bóják távolsága a kutyától 15 méter.
- 2.10 gyakorlat Általános benyomás - Nincs változás, csak pontosítás.

OBED 3

- 3.1 gyakorlat Ültetés csoportban 2 percig, a kutyavezető nem látható - Nincs változás.
- 3.2 gyakorlat Fektetés csoportban 1 percen keresztül, majd behívás - Nincs változás.
- 3.3 gyakorlat Szabadon követés
A szorzó 4-re változik (3-ról).
Nincs változás a szabadon követésben, de sokkal részletesebb leírás született a kivitelezésről és a bírálatáról. Illetve a 3.4-es gyakorlattal össze lett vonva a 3.3.-as gyakorlat.
- 3.4 gyakorlat Menet közben állítás - ültetés - fektetés összevonásra került a 3.3-as gyakorlattal, de külön bírálandó. A gyakorlat szintén tartalmaz egy behívást. Néhány változás történt a bírálati feltételekben.

- 3.5 gyakorlat Behívás
Új pozíció az ültetés. A háromból két pozíció kerül kiválasztásra. A bíró dönti el a pozíciókat, illetve a sorrendjüket a versenyre. A szóbeli vezényszavak kötelezőek. Kiegészítő kézjelek megengedett a pozícióknál.
- 3.6 gyakorlat Irányított előre küldések fektetéssel, és behívás
Nincs lényeges változás a gyakorlat kivitelezésében. A bírálati irányelvek módosultak az engedékenység irányába.
- 3.7 gyakorlat Irányított apport
Nincs kör, nincs bója. Egy képzeletbeli vonal van két jelölő vagy bója között (egyértelműen látható a felvezető számára) 10 méterre a kezdőponttól, (és a közepén elhelyezett apportfától). A kutyát megállítják 10 méter után. A megállítása alatt a felvezetőnek megmondják, hogy melyik apportok kell a kutyának behoznia. Az is lehetséges, hogy a középsőt kell behoznia. Korábban csak a jobb vagy bal oldali apportok lehettek.
- 3.8 gyakorlás Előre küldés bója csoporthoz, pozíció (áll/ül/fekszik), apportírozás és akadályugrás
Egy darab bója kiváltásra került egy bója csoportra (3-6 db), magasságú 40-50 cm és az átmérőjük 70-80 cm vagy egy ezeknek megfelelő hordóra.
A kezdőpont 5-7 méterre helyezkedik el az akadálytól (felvezető döntése), az apportok 6 méterre az akadályoktól. Az akadályok/ugrók max. magassága 60 cm.
- 3.9 gyakorlat Szagazonosítás, tárgy apportírozása - Nincs változás.
- 3.10 gyakorlat Távolságkontroll - Nincs változás.

Bója alakzatok

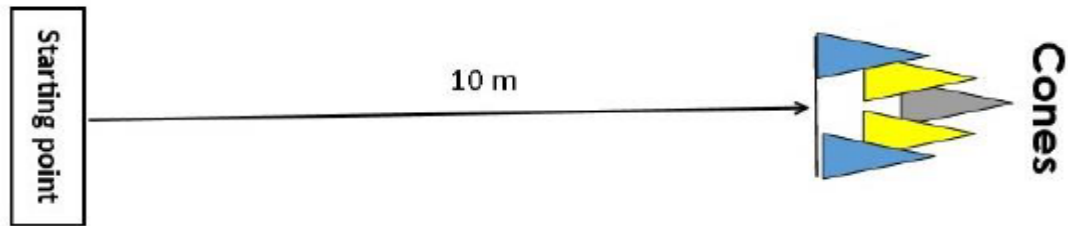


A képen néhány alakzatot láthattok. A bóják magassága kb. 40-50 cm. A bóják területe kb. 0,4-1,5 m²-t fednek le.

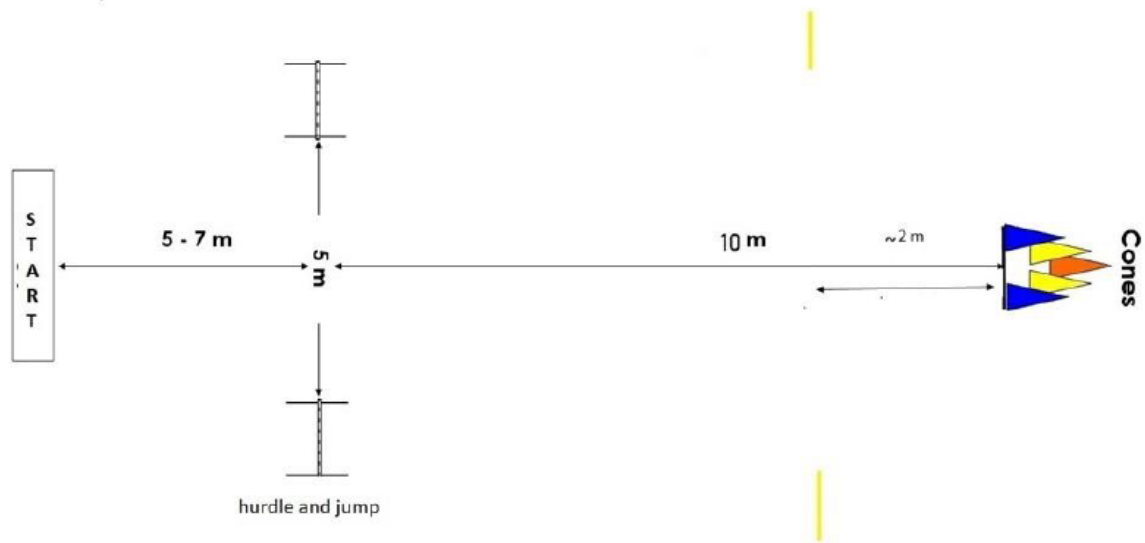
A hordó átmérője kb. 70-80 cm.

Néhány kép feladatokhoz

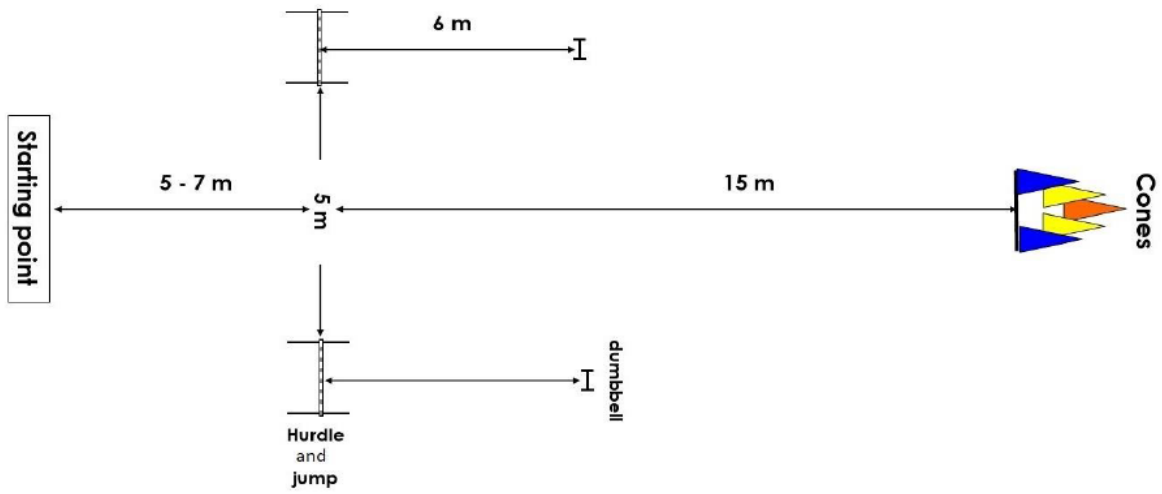
1.8 feladat



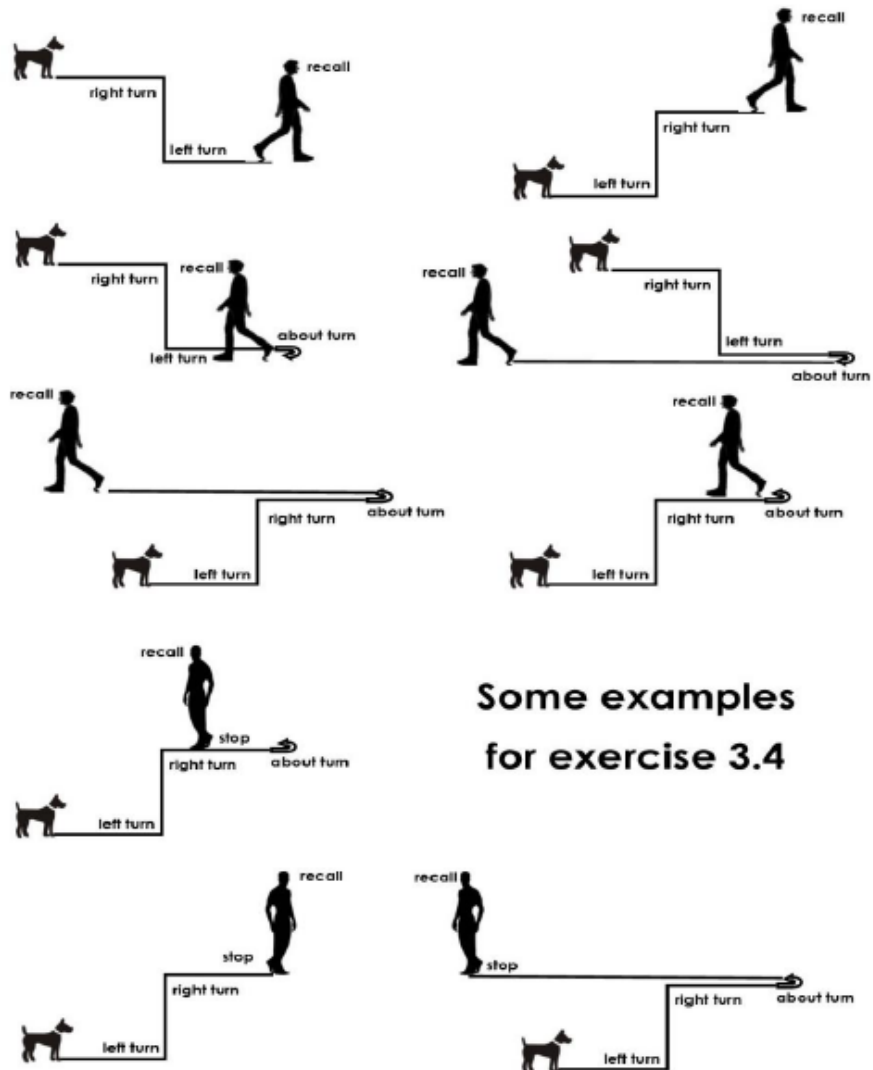
2.9 feladat



3.8 feladat



3.4 feladat



3.7 feladat

